CZ

gramino

STAN · NÁVOD K POUŽITÍ

3F UL Gear
Lanshan 1

Instrukce ke stavbě stanu

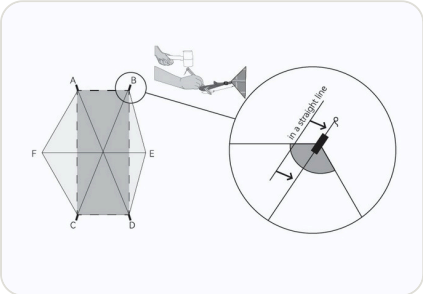

Krok 1 – ukotvení rohů

- Ukotvěte čtyři rohové kolíky (A, B, C, D), aby vytvořily dokonalý obdélník.
- Kolíky E a F v této fázi ještě nezatloukejte.
- Vyrovnejte rohové napínací šňůry s hřebenovými švy stanu do přímé linie – zvýšíte tak jeho stabilitu.

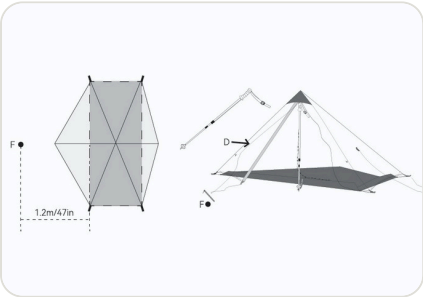

Krok 2 – vztyčení konstrukce

- Zatlučte kolík F ve vzdálenosti cca 1,2 m od vnitřního stanu.
- Použijte jednu trekovou hůl o délce 120–125 cm k vypnutí konstrukce stanu.
- Připevněte šňůru od předsíňky (napínací šňůra G) ke kolíku F.

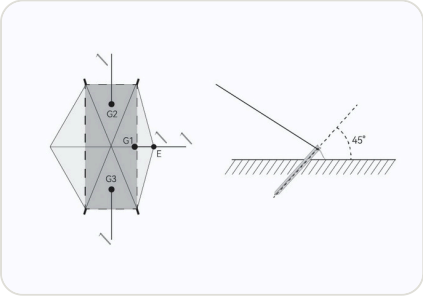

Krok 3 – vypnutí stěn stanu

- Vytáhněte kotvicí bod E směrem ven a ukotvěte ho kolíkem.
- Připevněte napínací šňůry k bodům G1, G2 a G3 a poté je zajistěte kolíky.

Užitečné tipy ke stavbě stanu

- Stavba stanu je jednoduchá a intuitivní, i přesto vám doporučujeme si stavbu stanu vyzkoušet doma, než poprvé vyrazíte do terénu.

- Před stavbou stanu si dobře prohlédněte zvolené místo a ukliďte jej od všech ostrých předmětů (kamínky, větvičky apod.), které by mohly propíchnout podlahu stanu.
- Doporučujeme zakolíkovat všechny rohy, předsíňky a lanka na tropiku pro navýšení místa a zlepšení ventilace. Bezpečné zakolíkování stanu a všech lanek je klíčové pro zajištění odolnosti a stability stanu.
- Delší napínací šňůry zlepšují odolnost proti větru, ale mohou zasahovat do sousedních stanovišť.
- Doporučený úhel kolíku – pro maximální pevnost zatloukejte všechny kolíky pod úhlem 45° od stanu směrem ven.
- Trekovou hůl vkládejte do vrcholu stanu rukojetí nahoru a opatrně, abyste materiál stanu nepoškodili.
- Dobře si schovejte všechny obaly od stanu a jeho částí, jinak je může odfouknout vítr a stanou se nehezkým a nežádaným smetím v přírodě.

Důležité bezpečnostní pokyny

- Je přísně zakázáno používat uvnitř stanu otevřený oheň nebo vařiče. Materiál stanu je snadno vznětlivý.
- Zákaz stavění stanu v nebezpečných oblastech – nestavte stan v blízkosti suchých stromů (riziko pádu), říčních břehů (riziko bleskových záplav), horských sedel (silné větry), úpatí skal (riziko padajících kamenů), nestabilních svahů (riziko sesuvů půdy).

Péče o stan

Skladování

Před skladováním stanu se ujistěte, že je kompletně suchý a zbaven kamínků, klacíků a dalších nečistot. Pokaždé skládejte a rolujte stan jinak, abyste nevytvářeli trvalé záhyby v jednom místě. Stan skladujte na suchém a chladném místě. Nikdy neskladujte stan v prostorech s příliš vysokou teplotou vzduchu (např. kufr auta a půdní prostor), mohlo by dojít k poškození zátěrů. Skladování mokrého a vlhkého stanu může vést k tvorbě plísní, které mohou zapříčinit nepříjemný zápach, delaminaci nebo netěsnosti. Na poškození stanu plísněmi se nevztahuje záruka.

Čištění

Malé nečistoty můžete čistit houbičkou s teplou/vlažnou vodou. Pokud je to nutné, umyjte celý stan. Vždy používejte přípravky určené výhradně pro stany. Doporučujeme McNett Mirazyme nebo Nikwax Tech Wash. Nesušte stan v sušičce a neperte jej v pračce. Prací prostředky a rozpouštědla poškodí látku a zničí nepromokavost. Nikdy při čištění nepoužívejte vroucí vodu, bělidla, tekuté prací prostředky nebo prostředky na mytí nádobí.

Zatírání švů

Všechny švy stanu jsou již podlepeny. Podlepené švy tak nepotřebují dodatečné zatírání, jen pokud vyžadujete nadstandardní ochranu. Pokud budete švy zatírat, ujistěte se, že jsou před skladováním všechny zatřené švy suché. Poškození nesprávným použitím může mít vliv na ztrátu záruky.

Zipy

Uchovávání čistých zipů předejde možnému opotřebení jezdců a zubů. Pokud je v zipech špína, vysajte nebo vykartáčujte zipy před skladováním. Nepoužívejte žádné balzámy a maziva na zipy vašeho stanu.

Opravy a záruka

Všechny stany 3F UL Gear jsou kryty zárukou proti výrobním a materiálovým vadám. Záruka se nevztahuje na běžné opotřebení stanu, vlastní úpravy stanu, poškození nesprávným a nevhodným použitím a poškození při nehodách. Výrobce poskytuje doživotní bezplatné opravy, s výjimkou případů přirozeného stárnutí nebo rozkladu látek a materiálů, případně poskytuje i bezplatně některé náhradní díly. V obou případech mezinárodní ekonomické poštovné hradí zákazník. Stan zaslaný k opravě musí být čistý a zbaven všech drobných nečistot.

KONTAKTY

VÝROBCE

3F UL Gear
Jingquan Road 98, 5F
Jimei, Xiamen, Fujian
Čína

+86 153 5923 4538
support@3fulgear.com
3fulgear.com

PRODEJCE

Gramino s.r.o.
Frýdecká 424
739 61 Třinec
Česká republika

+420 792 372 934
info@gramino.cz
gramino.cz