CZ

gramino

ČELOVKA · NÁVOD K POUŽITÍ

Petzl
Actik / Actik Core 2025

VAROVÁNÍ

Před používáním této čelové svítilny je nutné:

- Přečíst si, pochopit a aplikovat návod k použití.
- Pochopit a přijmout rizika spojená s jeho používáním.
- Seznámit se s možnostmi výrobku a se zákazy jeho použití.
- Svítilna není vhodná pro děti mladší 3 let. Děti mladší 12 let smí používat svítilnu pouze pod dohledem odpovědné dospělé osoby.

Opomenutí či porušení těchto pokynů nebo jakéhokoliv z těchto upozornění může vést k vážnému poranění nebo smrti.

Vložení baterií nebo akumulátoru

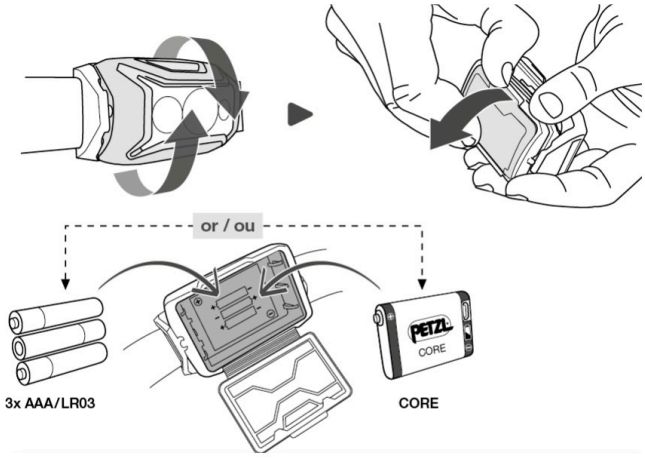

Vložení baterií

Nekombinujte baterie od různých výrobců. Nekombinujte nové a použité baterie.

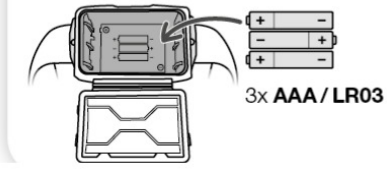

Obsluha svítilny

Zapnutí a vypnutí, volba intenzity svícení

Pro volbu režimu svícení použijte přepínač dle zobrazení na nákresech.

- Pokud svítilna svítí déle než 3 vteřiny bez mačkání přepínače, jedno stisknutí svítilnu vypne.
- Záložní světlo: svítilna zabliká při přepnutí do záložního režimu, a 5 minut před přepnutím. Po přepnutí do záložního režimu svítilna poskytuje dostatek světla pro chůzi, nikoliv však pro dynamické aktivity (např. běh, horské kolo, lyžování).



Zapnutí/vypnutí

Bílé světlo – režimy MAX BURN TIME, STANDARD a MAX POWER se přepínají kliknutím.



Červené světlo / červené blikání – podržením tlačítka 2 s se přepíná mezi bílým a červeným světlem; kliknutím v režimu červeného světla se zapne červené blikání.



Zamknutí/odemknutí – Když svítilnu nepoužíváte, zamkněte ji, aby se nemohla nechtěně zapnout.



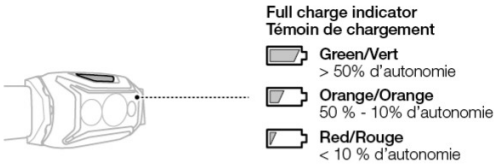

Ukazatel stavu nabití – zelená: > 50 % výdrže; oranžová: 50–10 % výdrže; červená: < 10 % výdrže.



Záložní světlo – svítilna přejde na max. 10 % svítivosti.

HYBRID čelová svítilna

Svítilna je kompatibilní s bateriemi AAA-LR03 (dobíjecími nebo standardními, alkalickými, lithiovými nebo Ni-MH) a s dobíjecím akumulátorem CORE.

Pouze modely CORE se prodávají s dobíjecím akumulátorem CORE.

Pokud používáte dobíjecí akumulátor CORE, při téměř úplném vybití může svítilna zhasnout velmi rychle.

Dobíjecí akumulátor Petzl CORE

Svítilna je vybavena lithium-ionovým dobíjecím akumulátorem. Kapacita: 1250 mAh.

> **Před prvním použitím akumulátor plně nabijte. Používejte pouze dobíjecí akumulátor CORE.**

Všeobecně Li-ionové akumulátory ztrácejí 10 % kapacity každý rok. Po 300 nabití/vybití mají stále 70 % původní kapacity.

1. Vložení akumulátoru

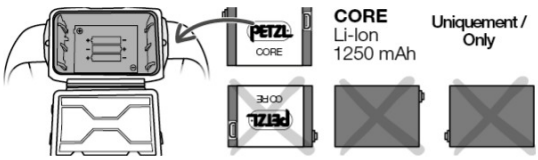

2. Před prvním použitím akumulátor plně nabijte

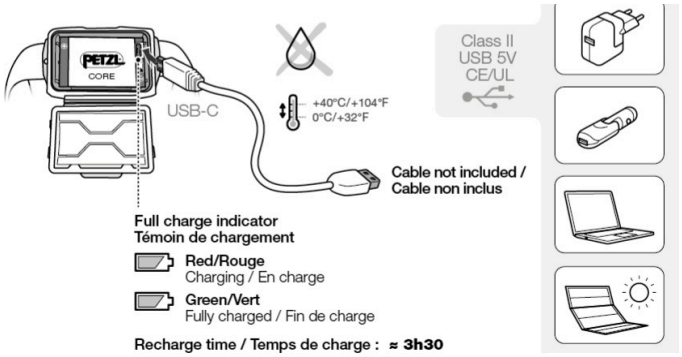

Indikátor nabíjení: červená – nabíjení, zelená – plně nabito. Doba nabíjení ≈ 3 h 30 min. Nabíjejte při teplotě 0 °C až +40 °C. Kabel není součástí balení.

> **VAROVÁNÍ**
>
> Nabíjejte pouze pomocí USB-C kabelu (není přiložen). Výstupní napětí nabíječky nesmí překročit 5 V. Používejte pouze nabíječku schválenou dle CE/UL, označenou Třída II (dvojitá izolace proti dotykovému napětí). Akumulátor může být při zapojení do elektrické sítě za účelem nabíjení vystaven přepětí. Proto je nutné používat nabíječku s přepěťovou ochranou (označenou normou IEC 61000-4-5 nebo CE). Akumulátor neponechávejte při nabíjení bez dozoru. Kontakty akumulátoru musí být při nabíjení suché.

Doba nabíjení

Doba nabíjení je přibližně 3 hodiny a 30 minut s USB nabíječkou nebo na počítači. Pokud je k počítači připojeno několik USB zařízení, doba dobíjení se může prodloužit (až na 24 hodin).

Výměna dobíjecího akumulátoru

Používejte pouze dobíjecí akumulátor CORE. Použití jiného typu dobíjecího akumulátoru může svítilnu poškodit. Nepoužívejte jiný typ dobíjecího akumulátoru.

Nastavení hlavového pásku a použití jako lucerna

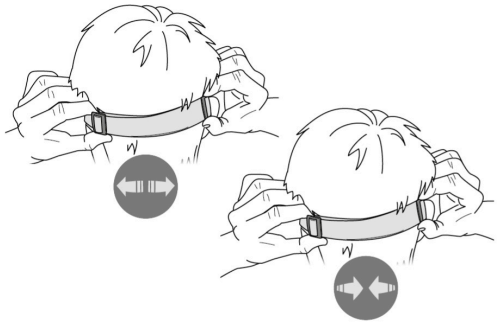

Nastavení hlavového pásku

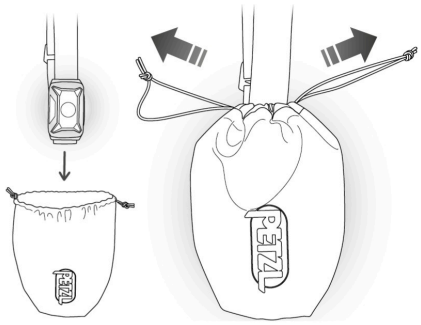

Lucerna

Poruchy

Zkontrolujte stav a polaritu baterií AAA nebo dobíjecího akumulátoru. Prověřte, zda na kontaktech nejsou jakékoliv známky koroze. Pokud ano, opatrně je očistěte, aniž byste je deformovali. Pokud svítilna i nadále nefunguje, kontaktujte Petzl.

Všeobecné informace Petzl o svítilnách, AAA bateriích a dobíjecím akumulátoru

Prohlášení o shodě EU je dostupné na Petzl.com.

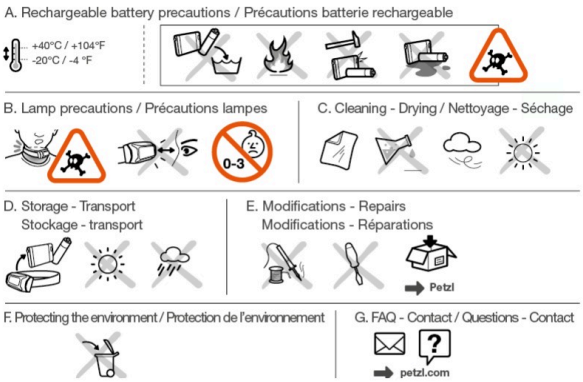

A. BEZPEČNOSTNÍ OPATŘENÍ PRO BATERIE AAA A DOBÍJECÍ AKUMULÁTOR CORE

Bezpečnostní opatření pro baterie AAA

Nebezpečí výbuchu nebo popálení.

- Baterie se nepokoušejte otevřít nebo rozebrat.
- Použité baterie nevhazujte do ohně.
- Nezkratujte baterie, mohlo by dojít k popálení.
- Nezkoušejte nabíjet baterie, které k tomu nejsou určené.
- Polarita baterií musí být dodržena; sledujte instrukce uvedené na pouzdře pro baterie.
- Pokud z baterie prosakuje elektrolyt, vyhněte se jakémukoliv kontaktu s touto žíravou a nebezpečnou kapalinou; pokud dojde ke kontaktu, vyhledejte lékařskou pomoc. Baterie vyměňte a vadné zlikvidujte podle současných platných předpisů pro vaši zemi.
- Nekombinujte baterie od různých výrobců.
- Nekombinujte nové a použité baterie.
- Před delším skladováním vyjměte baterie ze svítilny.
- Udržujte baterie mimo dosah dětí.

Bezpečnostní opatření pro dobíjecí akumulátor CORE

Dobíjecí akumulátor představuje nebezpečí výbuchu nebo popálení.

Nesprávné použití může způsobit poškození dobíjecího akumulátoru.

- Dobíjecí akumulátor neponořujte do vody.
- Použitý akumulátor nevhazujte do ohně.
- Dobíjecí akumulátor nevystavujte vysokým teplotám. Dodržujte doporučené teploty pro použití a skladování.
- Dobíjecí akumulátor se nepokoušejte rozbít, může explodovat nebo vyloučit toxické látky.
- Pokud je dobíjecí akumulátor poškozený, deformovaný nebo prasklý, nerozebírejte ho nebo neměňte jeho strukturu. Použitý dobíjecí akumulátor zlikvidujte podle současných platných předpisů pro vaši zemi.
- Pokud z dobíjecího akumulátoru prosakuje elektrolyt, vyhněte se jakémukoliv kontaktu s touto žíravou a nebezpečnou kapalinou; pokud dojde ke kontaktu, vyhledejte lékařskou pomoc. Dobíjecí akumulátor vyměňte a vadný akumulátor zlikvidujte podle současných platných předpisů pro vaši zemi.

B. Bezpečnostní opatření pro svítilnu

Hlavový pásek může představovat nebezpečí škrcení. Nebezpečí dušení po spolknutí některých malých dílů (např. baterie nebo přezky hlavového pásku).

Tato svítilna má reflexní hlavový pásek, ale není považován za ochranný osobní prostředek vysoké viditelnosti.

Při použití v oblasti řízené dopravními předpisy nejsou svítilny Petzl náhradou za předepsané normované osvětlení. Dejte si pozor na nastavení jasu svítilny a jejího naklopení tak, abyste neoslepovali ostatní pracovníky na vašem pracovním stanovišti, zejména v místech s platnými dopravními předpisy.

Fotobiologická bezpečnost očí

Svítilna se řadí do rizikové skupiny 2 (střední nebezpečí) dle normy IEC 62471.

- Nedívejte se přímo do svítilny, pokud je rozsvícená.
- Světelné záření vyzařované svítilnou může být nebezpečné.
- Nebezpečí poškození sítnice vyzařovaným modrým světlem, zejména u dětí.

! RIZIKOVÁ SKUPINA LED 2 – IEC 62471

Nedívejte se přímo do rozsvícené svítilny. Může poškodit oči.

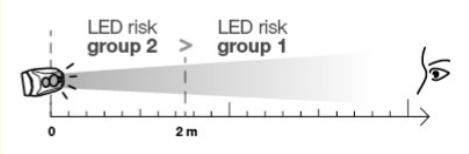

Elektromagnetická kompatibilita

Splňuje současná nařízení týkající se elektromagnetické slučitelnosti. To nezaručuje, že nedojde k rušení. Pokud zaznamenáte elektromagnetické rušení mezi vaší svítilnou a elektrickými zařízeními, svítilnu vypněte nebo udržujte mimo citlivé elektronické zařízení (např. lavinový vyhledávač (minimálně 50 cm), letová zařízení, komunikační zařízení, lékařské přístroje).

Směrnice ErP

Splňuje požadavky směrnice související se spotřebou energie (ErP) 2009/125/EC.

Okamžitý plný jas – teplota barvy: 6000–7000 K – Jmenovitý úhel zaostřeného kužele: 15° / širokého: 36° – Počet přepínacích cyklů před selháním: 13 000 minimum.

Stroboskopický efekt

Upozornění týkající se použití svítilny blízko rotujících strojů. Pokud je frekvence světla svítilny (250 Hz pro režim MAX BURN TIME a 16 kHz pro zbývající 2 režimy) shodná (nebo násobkem) frekvence otáček stroje, nemůže uživatel vidět, že se stroj otáčí.

C. Čištění, sušení

Nepoužívejte chemikálie, které by mohly svítilnu, AAA baterie nebo dobíjecí akumulátor poškodit.

Pokud jste svítilnu používali ve vlhkém prostředí, baterie AAA nebo dobíjecí akumulátor vyjměte ze svítilny. Svítilnu (s otevřeným pouzdrem) a AAA baterie nebo dobíjecí akumulátor nechte vyschnout.

V případě kontaktu s mořskou vodou svítilnu očistěte hadříkem namočeným v čisté vodě a vysušte.

D. Skladování, přeprava

Skladování a přeprava znamená jakoukoliv situaci, při které nejsou svítilna, AAA baterie nebo dobíjecí akumulátor používány (například transport v batohu nebo kapse oblečení).

Před dlouhodobým uskladněním akumulátor dobijte (dobití opakujte každých 6 měsíců) a vyjměte ho ze svítilny. Vyhněte se kompletnímu vybití akumulátoru. Ujistěte se, že AAA baterie nebo dobíjecí akumulátor skladujete na suchém místě, chráněném před nárazy. Vhodná skladovací teplota je 20 °C až 25 °C. Po 12 měsících bez používání v těchto podmínkách budou AAA baterie nebo dobíjecí akumulátor vybité.

Nemožnost správného skladování výrobku může způsobit jeho předčasné stárnutí.

Pro přepravu svítilny, pokud ji nepoužíváte, doporučujeme odpojit AAA baterie nebo dobíjecí akumulátor od svítilny, abyste předešli nechtěnému zapnutí svítilny. Pokud dojde k náhodnému rozsvícení svítilny (například uvnitř batohu), hrozí nebezpečí zahřátí, které by mohlo poškodit okolní vybavení.

Náhradní akumulátor přepravujte v suchu a chráněný před nárazy.

E. Úpravy/opravy

Jsou zakázány mimo provozovny značky Petzl, kromě výměny náhradních dílů.

F. Ochrana životního prostředí

Svítilnu, AAA baterie nebo dobíjecí akumulátor zlikvidujte pouze podle současných platných předpisů pro vaši zemi.

G. Dotazy/kontakt

Záruka Petzl

Na tuto svítilnu se vztahuje 5letá záruka na vady materiálu nebo vady vzniklé ve výrobě (kromě akumulátoru, u kterého je záruka 2 roky nebo 300 cyklů). Záruka se nevztahuje na vady vzniklé běžným opotřebením, korozí, změnou a úpravou výrobku, nesprávnou údržbou a skladováním, únikem elektrolytu, poškozením při nehodě či z nedbalosti a způsoby použití, pro které výrobek nebyl určen.

Zodpovědnost

Petzl není odpovědný za následky přímé, nepřímé nebo náhodné ani za škody vzniklé v průběhu používání tohoto výrobku.

KONTAKTY

VÝROBCE

Petzl
38920 Crolles
Francie
www.petzl.com

DISTRIBUTOR

VERTONE s.r.o.
Podhorská 240/168
466 02 Jablonec nad Nisou
Česká republika
+420 489 200 200
info@vertone.cz

PRODEJCE

Gramino s.r.o.
Frýdecká 424
739 61 Třinec
Česká republika
+420 792 372 934
info@gramino.cz
gramino.cz