CZ

gramino

ČELOVKA · NÁVOD K POUŽITÍ

Petzl
Bindi

VAROVÁNÍ

Před používáním této čelové svítilny je nutné:

- Přečíst si a prostudovat celý návod k použití.
- Seznámit se s možnostmi výrobku a se zákazy jeho použití.
- Pochopit a přijmout rizika spojená s jeho používáním.

Opomenutí či porušení některého z těchto pravidel může vést k vážnému poranění nebo smrti.

Stupeň krytí	IPX4
Akumulátor	integrovaný Li-Ion, 680 mAh

Obsluha svítilny

Vaše svítilna má:

- Tři režimy svícení čirého světla: (1) Blízké okolí, (2) Pohyb, (3) Daleký dosvit.
- Červené světlo v režimu stálého nebo přerušovaného svícení.

Pro volbu režimu svícení použijte přepínač dle zobrazení na nákresech. Přepínač pracuje následovně:

1. Jedno kliknutí.
2. Dlouhé přidržení.

Poznámka:

- Při zapnutí nebo vypnutí svítilny se indikátor stavu akumulátoru na 4 vteřiny rozsvítí.
- Pokud svítilna svítí déle než 3 vteřiny bez klikání přepínače, jedno stisknutí svítilnu vypne.
- Pokud je svítilna vypnuta v barevném režimu, po zapnutí se opět rozsvítí v původním zvoleném režimu.
- Přepnutí do nouzového režimu svítilna oznámí zablikáním třikrát, a potom bude blikat červeným světlem třikrát každých 30 vteřin.

- Pro odemknutí svítilny z pozice LOCK můžete zvolit jeden ze dvou způsobů: dlouhé přidržení, nebo čtyři po sobě jdoucí kliknutí.



Bílé světlo – (1) blízké okolí, (2) pohyb, (3) daleký dosvit, vypnutí (OFF).



Červené světlo – bílé světlo nebo vypnutá svítilna (OFF) → červené světlo → červené blikání.

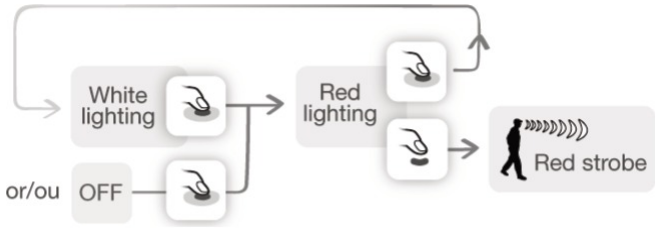

Vypnutí



Nouzový režim – 1 h 30 min / 3 lm.



Pozice LOCK

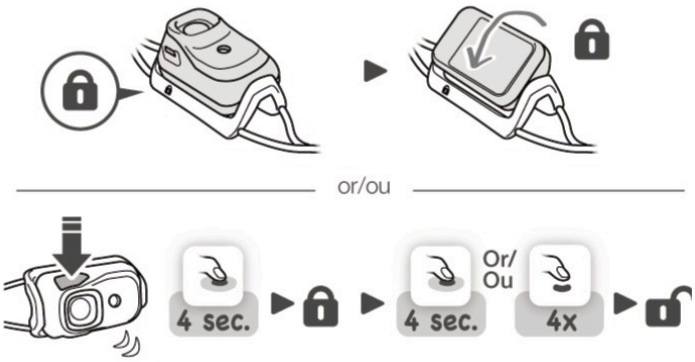

Dobíjení akumulátoru

Svítilna má integrovaný Li-Ionový akumulátor Petzl. Kapacita: 680 mAh.

Před prvním použitím ho kompletně nabijte.

Všeobecně Li-Ionové akumulátory ztrácejí 10 % kapacity každý rok. Po 300 nabití/vybití mají stále 70 % původní kapacity.

Indikátor stavu akumulátoru – červená: 0–33 %; oranžová: 33–66 %; zelená: 66–100 %.



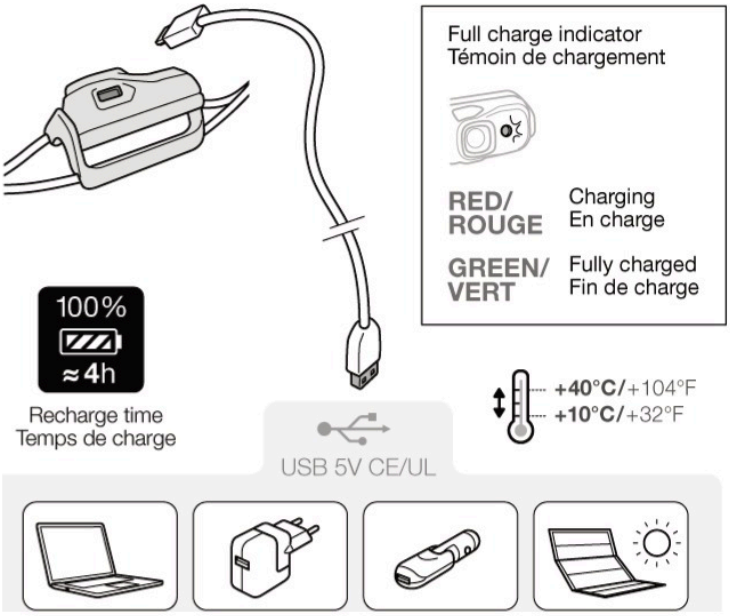

Indikátor nabíjení: červená – nabíjení, zelená – plně nabito. Doba nabíjení do 100 % ≈ 4 h. Nabíjejte při teplotě +10 °C až +40 °C.

! VAROVÁNÍ

Nabíjejte pouze pomocí USB kabelu. Výstupní napětí nabíječky nesmí překročit 5 V. Používejte pouze nabíječky označené Třída II. CE/UL (dvojitá izolace proti dotykovému napětí). Akumulátor neponechávejte při nabíjení bez dozoru.

Pokud byla svítilna vystavena vodě, je důležité nejprve důkladně vysušit USB port, než připojíte kabel.

Doba nabíjení

Doba nabíjení je přibližně 4 hodiny pomocí nabíječky USB, nebo na počítači. Upozornění: pokud je k počítači připojeno několik USB zařízení, doba dobíjení se může prodloužit (až na 24 hodin).

Během dobíjení svítí indikátor nabíjení červeně, při úplném dobití se přepne na zelené světlo.

Integrovaný dobíjecí akumulátor není přístupný a nedá se vyměnit.

Nepokoušejte se svítilnu otevřít.

Bezpečnostní opatření

Svítilna není určena pro děti.

Upozornění: hlavový pásek může představovat nebezpečí škrcení.

Ochrana očí

Svítilna se řadí do rizikové skupiny 1 dle normy IEC 62471.

- Nedívejte se přímo do svítilny, pokud je rozsvícená.
- Světelný kužel nesměrujte do očí ostatních osob.
- Nebezpečí poškození sítnice vyzařovaným modrým světlem, zejména u dětí.

Elektromagnetická kompatibilita

Řídí se požadavky Evropské směrnice 2004/108/EU o elektromagnetické kompatibilitě. Pozor: lavinový vyhledávač nastavený na příjem (vyhledávání) může v blízkosti vaší svítilny zaznamenat rušení příjmu signálu. V případě rušení (rozpoznatelné statickým šumem z vyhledávače) oddalte vyhledávač od svítilny.

Směrnice ErP

Splňuje požadavky směrnice Energy-related products (ErP) 2009/125/EC.

Okamžitý plný jas – Teplota barvy: 6000–7000 K – Jmenovitý úhel kužele: 36° – Počet přepnutí před předčasným selháním: 13 000 minimum.

Všeobecné informace o svítilnách a akumulátorech značky Petzl

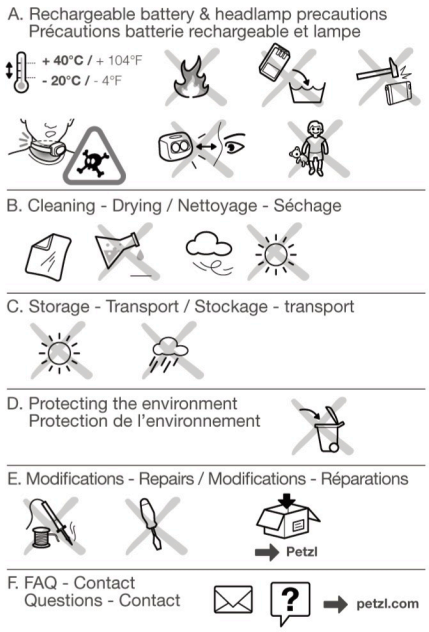

A. BEZPEČNOSTNÍ OPATŘENÍ PRO AKUMULÁTORY

POZOR - NEBEZPEČÍ: riziko výbuchu a popálení.

Pozor: nesprávné použití může způsobit poškození akumulátoru.

- Svítilnu nevhazujte do ohně.
- Akumulátor nevystavujte vysokým teplotám. Dodržujte doporučené teploty pro použití a skladování.
- Svítilnu se nepokoušejte rozbít, může explodovat nebo vyloučit toxické látky.
- Pokud je akumulátor poškozen, nesnažte se ho rozebrat, či upravit. Použitý akumulátor zlikvidujte podle současných platných předpisů pro vaši zemi.
- Pokud z akumulátoru prosakuje elektrolyt, vyhněte se jakémukoliv kontaktu s touto žíravou a nebezpečnou kapalinou; v případě kontaktu vyhledejte lékařskou pomoc.

B. Čištění, sušení

V případě použití ve vlhkém prostředí nebo kontaktu s mořskou vodou svítilnu opláchněte čistou vodou a vysušte.

C. Skladování, přeprava

Při dlouhodobém uskladnění svítilnu dobijte (opakujte každých šest měsíců). Vyhněte se kompletnímu vybití svítilny. Vhodná skladovací teplota je 20 °C až 25 °C. Po 12 měsících skladování v těchto podmínkách bude svítilna vybitá. Svítilnu skladujte na suchém místě.

Pro přepravu svítilny, pokud ji nepoužíváte, doporučujeme, abyste ji otočili do uzamknuté polohy.

D. Ochrana životního prostředí

Svítilnu zlikvidujte podle současných platných předpisů pro vaši zemi.

E. Úpravy/opravy

Jsou zakázány mimo provozovny značky Petzl, kromě výměny náhradních dílů.

F. Dotazy/kontakt

Záruka Petzl

Na tuto svítilnu se vztahuje tříletá záruka na výrobní vady či vady materiálu. Záruka se nevztahuje na: používání po více než 300 nabíjecích cyklech, oxidaci, vady vzniklé běžným opotřebením a roztržením, změnou a úpravou výrobku, nesprávnou údržbou a skladováním, poškozením při nehodě či z nedbalosti a nevhodným anebo nesprávným použitím.

Zodpovědnost

Petzl není odpovědný za následky přímé, nepřímé nebo náhodné ani za škody vzniklé v průběhu používání tohoto výrobku.

KONTAKTY

VÝROBCE

Petzl

38920 Crolles
Francie

www.petzl.com

DISTRIBUTOR

VERTONE s.r.o.

Podhorská 240/168
466 02 Jablonec nad Nisou
Česká republika

+420 489 200 200
info@vertone.cz

PRODEJCE

Gramino s.r.o.

Frýdecká 424
739 61 Třinec
Česká republika

+420 792 372 934
info@gramino.cz
gramino.cz