CZ

gramino

UV ČISTIČ VODY · NÁVOD K POUŽITÍ

Steripen Ultra

Přehled

1. Krytka USB konektoru
2. Kryt lampy
3. Displej OLED
4. Aktivační tlačítko
5. Kontakty snímače vody
6. UV lampa





Upozornění

! UPOZORNĚNÍ

Je-li zařízení používáno způsobem, který výrobce neuvádí, může být ochrana poskytovaná zařízením narušena.

- Nepokoušejte se obejít snímač vody; je to důležitý bezpečnostní prvek.
- Nemanipulujte s přístrojem Steripen® mokrýma rukama; nedotýkejte se kontaktů snímače vody mokrými prsty.
- **Toto zařízení vyzařuje UV světlo, přímá expozice může být škodlivá.**
- **Nepoužívejte UV lampu jako zdroj světla.**
- **Nepoužívejte v blízkosti kůže a očí ani nevkládejte do tělesných otvorů.**
- Zařízení není určeno pro osoby (včetně dětí) se sníženými fyzickými, smyslovými nebo duševními schopnostmi nebo s nedostatkem zkušeností a znalostí, pokud nejsou pod dohledem osoby odpovědné za jejich bezpečnost nebo jimi nebyly poučeny o používání zařízení. Dohlížejte na děti, aby si se zařízením nehrály.

Doplňující upozornění prodejce

- UV záření ničí mikroorganismy, ale neodstraňuje chemikálie, těžké kovy, sůl ani nečistoty. Nepoužívejte na mořskou ani chemicky znečištěnou vodu.
- Používejte pouze čirou vodu. Kalnou vodu nejprve nechte usadit a přefiltrujte (např. přes textil nebo předfiltr), jinak nemusí být ošetření účinné.
- Zařízení obsahuje vestavěný akumulátor. Nabíjejte jej pouze dodaným kabelem nebo vhodnou USB nabíječkou, chraňte před vysokými teplotami, otevřeným ohněm a mechanickým poškozením, nerozebírejte jej a poškozené zařízení nepoužívejte. Na konci životnosti jej odevzdejte ve sběrném místě pro elektroodpad.

Stručný návod k použití

Krok 1

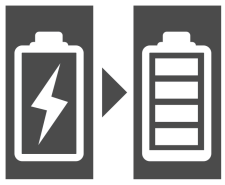

Díky nabíjení přes USB můžete přístroj Ultra nabíjet mnoha různými způsoby. Úplné nabití trvá až 5,5 hodiny. Doba nabíjení z přenosných solárních panelů se liší.

Před použitím nabijte akumulátor.

Krok 2

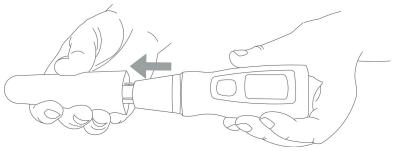

Sejměte kryt lampy.

Krok 3

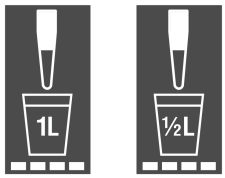

Stiskněte aktivační tlačítko: 1× pro 1 litr, 2× pro 0,5 litru vody.

1 l = 1 stisknutí
0,5 l = 2 stisknutí

Krok 4

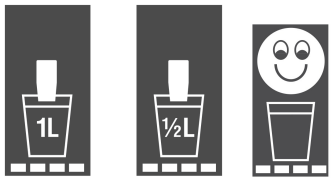

Vložte lampu do čisté vody. Ponořte kovové kontakty snímače.

Míchejte, dokud se nezobrazí usměvavý obličej.

Symboly na displeji OLED

V pořádku

	Úprava vody byla úspěšná.
	UV lampě zbývá přibližně 75 % životnosti a akumulátor je nabitý přibližně na 75 %.
	Zbývá méně než 100 použití UV lampy.

Problém

	Ztráta detekce vody.
	Akumulátor je potřeba nabít.
	UV lampa je poškozená nebo má prošlou životnost.
	Přístroj Ultra se potřebuje zahřát.

Pokud displej zobrazuje běžné signály, ale lampa se úplně nerozsvítí, vodu nekonzumujte.

Technické parametry

Upravované množství	0,5 nebo 1 litr
Doba úpravy	48 nebo 90 sekund
Životnost lampy	8000 aktivací
Počet cyklů úpravy na jedno nabití	přibližně 50 cyklů po 1 litru
Elektrické parametry	5 V, 2,5 W, 0,5 A
Záruka	3letá omezená záruka

Zkoušky shody přístroje Steripen® Ultra pro značky BV a CE úspěšně provedla společnost Bureau Veritas.

Další informace

- **Návod k použití:** www.katadyn.com
- **Produktová podpora:** cs@katadyn.com
- **Často kladené dotazy:** www.katadyn.com
- **Informace o záruce:** www.katadyn.com
- **Registrace výrobku (vyžadováno pro poskytnutí záruky):** www.katadyn.com

KONTAKTY

VÝROBCE

Katadyn Products Inc.
Pfäffikerstrasse 37
8310 Kemptthal
Švýcarsko
+41 44 839 21 11
info@katadyn.ch
thesteripen.com

PRODEJCE

Gramino s.r.o.
Frýdecká 424
739 61 Třinec
Česká republika
+420 792 372 934
info@gramino.cz
gramino.cz